

Création d'un compte EduConnect : à effectuer pour le 8 avril 2021

1. Se rendre sur Google et faire la recherche : "ENT collège Elne"

ent college elne

Tous Shopping Actualités Images Maps Plus Paramètres Outils

Environ 255 000 résultats (0,51 secondes)

paul-langevin-elne.mon-ent-occitanie.fr ▾
[college paul langevin - mon ENT Occitanie](#)
LES PETITS DEBROUILLARDS A ELNE. Pour les vacances un programme d'activités scientifiques proposée par la ville d'Elne. il y a 1 mois ...

ENT / Pronote / Scolarité ...
En bas de page, un tutoriel pour créer des fichiers pdf, avec un ...

Parents d'élèves
Dédié aux parents et aux professionnels de l'éducation ...

L'établissement
Cookies et vie privée. Utilisation des cookies. Qu'est-ce qu'un ...

Actualités
Le CESC (Comité d'Education à la Santé et à la Citoyenneté ...

Connexion à Pronote via I ...
C'est le cas notamment pour les parents qui ont plusieurs ...

Retour au blog
COLLEGE PAUL LANGEVIN
Retour à l'accueil ELNE ...

[Autres résultats sur mon-ent-occitanie.fr »](#)

2. Une fois sur le site du collège cliquer sur "Se connecter"

COLLEGE PAUL LANGEVIN
ELNE - ACADEMIE DE MONTPELLIER

PYRENEES ORIENTALES
le Département
Région académique OCCITANIE

académie Montpellier

MENU

Se connecter

mon ent occitanie

The screenshot shows the website header with a search bar, navigation menu, and logos for the Pyrenees Orientales department and the Occitanie region. Below the header is a large image of the school's modern architecture with a glass and metal facade.

3. Choisir Élève ou parent de l'académie de Montpellier avec EduConnect



Vous souhaitez vous connecter à votre ENT en tant que :

– Élève ou parent

- de l'académie de Montpellier
- de l'académie de Montpellier avec EduConnect
- de l'académie de Toulouse
- de l'enseignement agricole
- du lycée de la mer Paul Bousquet ou du CSES Jean Lagarde

+ Enseignant

+ Personnel non enseignant


Autres comptes et invités

Valider

4. Afin de créer un compte cliquer sur "Je n'ai pas de compte"

J'accède aux services numériques des établissements scolaires

Je simplifie mes accès avec FranceConnect



J'utilise mes identifiants EduConnect

Identifiant

Mot de passe

Se connecter

[Identifiant perdu](#)

[Mot de passe perdu](#)

OU

[Je n'ai pas de compte](#)

[Besoin d'aide ?](#)

[Mentions légales](#)

[Accessibilité](#)


MINISTÈRE
DE L'ÉDUCATION
NATIONALE,
DE LA JEUNESSE
ET DES SPORTS
*Liberté
Égalité
Fraternité*

v1.55.0

5. Puis sur "[Activer mon compte](#)"

Je suis représentant légal d'élève(s) scolarisé(s) : je peux activer mon compte par SMS.

[Activer mon compte](#)

Si mon numéro de téléphone portable n'est pas enregistré, je peux contacter l'établissement d'un de mes enfants pour obtenir mon identifiant et un mot de passe provisoire pour activer mon compte.

Je suis un(e) élève : je contacte mon établissement qui me fournira mon identifiant et un mot de passe provisoire pour activer mon compte.

[Besoin d'aide ?](#)

[Mentions légales](#)

[Accessibilité](#)



v2.48.0

6. Remplir les informations demandées et cliquer sur "Recevoir mon code SMS"

J'active mon compte

Nom

Prénom

N° de téléphone portable ?

Pour les numéros hors France métropolitaine, merci d'indiquer l'indicatif régional.

Recevoir mon code SMS

[Je ne souhaite pas utiliser de téléphone portable](#)

[Besoin d'aide ?](#)

[Mentions légales](#)

[Accessibilité](#)



v2.48.0

7. Un message s'affiche concernant l'envoi d'un SMS, une fois reçu cliquer sur "**Valider**"

Confirmation par SMS

Vous allez recevoir un code de création par SMS que vous devrez saisir dans l'écran suivant.

Valider

8. Entrer le code reçu et cliquer sur "Continuer"



J'active mon compte

**J'indique le code d'activation
reçu par SMS (valable 30min)**

Continuer

[Je n'ai pas reçu de code d'activation par SMS](#)

[Besoin d'aide ?](#)

[Mentions légales](#)

[Accessibilité](#)



v2.48.0


9. Valider ensuite les informations demandées :

- Cliquer sur "Oui" si vous êtes bien le représentant légal de l'élève affiché.
- Entrer la date de naissance de l'élève. Une fois toutes les informations vérifiées, cliquer sur "Confirmer"




Je suis bien 

Je confirme être le représentant légal
des élèves suivants :

CLG JEAN MOULIN PERPIGNAN


Je suis le représentant légal de cet
élève ?

né(e) le 

LPO JEAN LURCAT PERPIGNAN


Je suis le représentant légal de cet
élève ?

né(e) le 

[Besoin d'aide ?](#)

[Mentions légales](#)

[Accessibilité](#)

10. Votre identifiant s'affiche à l'écran, suivi de la demande de création de mot de passe.

Celui-ci doit comporter au moins 8 caractères et respecter 3 des 4 critères suivants :

- Au moins une minuscule,
- Au moins une majuscule,
- Au moins un chiffre,
- Au moins un caractère spécial, parmi (!?@#\$(}{[]_&+-%*<>£µ/./:,; ,).

Une fois le mot de passe rentré, cliquer sur "Terminer"



Je prends note de mon identifiant

Je crée mon mot de passe ?

Très Fort

[Besoin d'aide pour créer un mot de passe sécurisé?](#)

...et je confirme le mot de passe en le saisissant à nouveau

Terminer

[Besoin d'aide ?](#)

[Mentions légales](#)


[Accessibilité](#)



v2.48.0

11. Une fois terminé cliquer sur "**Continuer vers mon service**"

Création de compte

Votre compte  a été créé avec succès. Vous pouvez consulter les informations de vos enfants sur le portail EduConnect

[Continuer vers mon service](#)

[Besoin d'aide ?](#)

[Mentions légales](#)

[Accessibilité](#)




v2.50.1

En fonction des navigateurs il est possible d'avoir une des deux possibilités suivantes :

A. Il est alors possible d'avoir ce message, cliquer sur "**COLLEGE PAUL LANGEVIN**"

mon ent occitanie

Connexion réussie

Bonjour  nous ne parvenons pas à vous rediriger vers la page demandée.

! Vous pouvez vous rendre sur votre établissement :

[COLLEGE PAUL LANGEVIN](#)

Pour des raisons de sécurité, veuillez vous [déconnecter](#) et fermer votre navigateur lorsque vous avez fini d'accéder aux services authentifiés.

[Se déconnecter](#)

- B. Si la page internet des Téléservices Famille apparait, il faut alors cliquer sur "Educonnect"

SCOLARITÉ SERVICES

Bienvenue sur Scolarité services qui vous propose différents services en ligne de l'éducation nationale

Aide pour la première connexion des parents





Je me connecte avec mon compte ATEN

vous identifiant

vous mot de passe


VALIDER


identifiant oublié ? 


mot de passe oublié ? 



Une fois connecté au site pour vous rendre sur l'ENT, choisir dans le menu gauche: "ESPACE NUMERIQUE DE TRAVAIL"

SCOLARITÉ SERVICES Bienvenue M. 

 ACCUEIL

MON COMPTE 

ACCUEIL

FICHE DE RENSEIGNEMENTS


PAIEMENT DES FACTURES

BOURSE DE COLLÈGE

LIVRET SCOLAIRE (CP - 3^e)

ESPACE NUMÉRIQUE DE TRAVAIL

COLLEGE PAUL LANGEVIN

 CONTACT

Veuillez choisir un service dans le menu.

Vous arrivez sur l'ENT du collège. Pour vous connecter à Pronote, choisir dans le menu "Scolarité" puis "Pronote"

MENU COLLEGE PAUL LANGEVIN

Accueil
Messagerie
Établissement
Pédagogie
Scolarité
Fiches élèves
Téléservices familles
Folios
Site de l'onisep
Pronote
Publication
Espace des classes

Vie scolaire [Plus de détails](#)

Dernières évaluations

19,00 30	SCIENCES VIE & TERRE - 12 mars 2021
19,00 20	ED.MUSICALE - 12 mars 2021
10,00 10	ANGLAIS LV1 - 12 mars 2021

Retards et absences
Aucune absence récente à traiter.

Derniers messages [Accéder à la messagerie](#)

Vous n'avez pas de nouveau message.